

CAGT NEWS LETTER

SPRING 2021

Editor: Qi Fang



Table of Content

Toledo 中华协会 (CAGT)与中文学校联合举办才艺班作品欣赏.....3

中文学校電子平面造型設計班.....8

中文学校的绘画班.....11

中文学校厨艺兴趣班.....14



Toledo 中华协会 (CAGT)与中文学校联合举办才艺班作品欣赏

Qi Fang


04-12-2021

Toledo 中华协会(CAGT)与中文学校 (CCT) 联合举办才艺班作品欣赏，展现在抗击自去年开始的新冠疫情期间，中文学校老师和家长们，献计献策，多种形式开办了各种才艺班，为提高学生们的才艺热情，活跃当地文化气氛，成绩斐然。

感谢辛勤付出的老师们！

感谢积极投稿的学员们！

[美篇链接](#) 如链接打不开，请用其它 APP 打开这 PDF



中文学校的水彩绘画班是由 Kerry Kirkpatrick 老师执教。在本学期的水彩绘画教学中，主要学习水彩颜料的使用和风景画技巧。下页是她的课程介绍：



Toledo Chinese School holds Watercolor Painting Workshops taught by Kerry Kirkpatrick.

In these workshops, students learn how to use the materials and techniques for landscape painting. With Zoom, each student has the best seat to learn because everyone has the same view of the teacher's painting. As the class is taught, the teacher explains the technical aspects of watercolor so that each student has a strong understanding of the process. In the most recent watercolor workshop, landscape and still life paintings were taught. The next workshop will be on landscapes only so students can continue to work on their painting skills in this subject matter.

As part of the painting process students gain a better understanding of color theory. Students no matter their skill level will work with the teacher to mix different hues and shades of color. Students really enjoy painting landscapes because of the variety there can be and because of the way they can set mood with their choice of color and lighting. Students learn the many ways to use a watercolor brush to show line, texture, shape and space.

Students leave class feeling proud of their accomplishments. Anyone can learn to paint with practice and students leave class ready to keep painting on their own. Students also have the opportunity to share their work with classmates in the WeChat group to get feedback. Having this platform to share their work increases the confidence in all students who attend the watercolor workshops. The teacher is open to feedback and adjusts future lesson plans to cater towards the students' interests and needs. While the class is taught by the teacher, all students learn from each other as well by discussing their finished pieces in the WeChat group. Students are encouraged to share their creativity to inspire each other.

CCT Watercolor painting class essay by Kerry

Kirkpatrick


让我们来欣赏学员们的习作吧。



鸟瞰 (Overwatch)
Donna Chen-11岁



宁静的星夜 (Night Arrival)
Donna Chen-11岁



夕阳垂钓
Lark Yan - 21 岁



秋晨
胡海蘭



水粉，马蹄莲 胡海蘭

马蹄莲
胡海蘭




春天
陈安安



飞翔
陈安安



兔子兄弟
陈安安



春江舟自横
Tyler Li



春暖鸭先知
陈艳




一桥飞架南北
陈艳



国色天香
陈艳

下面请欣赏构图设计班的作品：



Adam Zhang -11 岁



Catherine Zhang

中文學校電子平面造型設計班是由胡海蘭老師執教。下面是她的課程介紹：

突如其來的疫情雖不如人意但也開拓了我們的視野，中文學校利用這個機會增設了許多以往沒有的網上興趣班。這裏我來介紹一下電子平面造型設計課（英語：Computer Graphic Design）。它是泛指利用電子軟件透過創造使用多種符號、照片，繪圖和文字，傳達訊息的視覺表現方式。這一類的軟件有多種，我們課上使用的是 Adobe Photoshop。它是在這個領域裏最為權威的商業軟件。廣泛用在網頁設計，廣告設計，標志設計，海報/封面設計，電影背景創作，電子遊戲及各種界面設計。

Adobe Photoshop 是一個比較複雜的軟件。我們希望通過基本界面的介紹，關鍵詞的講解和常用工具的演示能夠幫助學生學會簡單的照片修繕，圖像處理，文字/標題美工和繪圖設計。這個課程目標或多或少會根據學生年齡和對軟件的瞭解程度做些調整。


基本課程以操作演示的方式(Demo)帶領學生學習使用 Adobe Photoshop。課前老師提供課上必用的圖像素材。帶領學生同步操作，隨時解答/解決問題(troubleshoot)。鼓勵學生發揮想象，尋求變化，創造和諧和富有美感的構圖。

學生們的興致很高。家長們也積極配合安裝了軟件。在此非常感謝！

CCT Graphics Design class essay by 胡海蘭



Robbie Zhang -12 岁




Sophia Pan



Sophia Pan



胡海蘭



胡海蘭



胡海蘭

中文学校的绘画班是由 Kerry Kirkpatrick 老师执教。在本学期的教学中，主要学习讨论历史上著名艺术家例如 Frida Kahlo, Wu GuanZhong, Kerry James Marshall, and Clara Peters, 以及绘画构思与技巧。下面是她的课程介绍：

Toledo Chinese School holds a Drawing Class taught by Kerry Kirkpatrick. Class begins with a short lesson about a famous artist in history. The lesson is taught as an open discussion where students are encouraged to be curious and ask questions. Students make observations and ask questions. Students come to class eager to learn. Students are always intrigued by the artwork and will ask the teacher to zoom in really close so they can see the fine detail. With Zoom, each student has the best seat to learn because everyone has the same view of the subject matter and the teacher's drawing. A few of the artists we have learned about are Frida Kahlo, Wu GuanZhong, Kerry James Marshall, and Clara Peters.

Once the art history lesson is over, the teacher explains the drawing prompt. The prompt empowers the students to bring their own ideas to the table. In addition to that, students learn valuable teamwork skills since we always include everyone and combine their ideas in a creative way. As the class is taught, the teacher explains the technical aspects of the drawing so that each student has a strong understanding of the process. Students learn the foundations of drawings which include line, texture, shape and space.

Students leave class feeling proud of their accomplishments. Anyone can learn to draw and be creative with practice. The teacher is open to feedback and adjusts future lesson plans to cater towards the students interests and needs. While the class is taught by the teacher, all students learn from each other as well by sharing their drawings on video. Students are encouraged to share their creativity to inspire each other.

Drawing class essay by Kerry Kirkpatrick

下面请欣赏 Kerry 的教学作品



梦幻的动物世界




立体派—靓女



魔幻风筝



铅笔画— 蛋糕的诱惑



色彩斑斓



女士肖像



达达主义



静物



每朵花都有一个精灵



铅笔画—人物肖像画



熊猫的竹笋乐园

这次还收到其它类型作品，例如**彩色素描，工笔画**，都有很强的表现力。欣赏下面三副作品：



德牧局部 - Tyler Li



静物苹果 - Tyler Li



纪念利比 - 胡海蘭

辛玥敏写的厨艺兴趣班的文章

叉燒銷魂飯

老师: Anna Chu



我的叉燒銷魂飯的做法与步骤:

但如果大家買的是外面一條一條的肉, 最好照著我的時間, 每一面各30分鐘, 上蜂蜜後在各十五分鐘。

蜂蜜要一面上完考十五分鐘後翻面再上另一面在這考十五分鐘



剛忘了跟大家說喔,



上蜂蜜後轉小火 150 度就行。如果覺得味道不夠, 下次醃肉時多放點醬油, 撒點白芝麻在肉上也行。

照片提供: Anna Chu. Weihong Michelle

中文学校厨艺兴趣班由七位老师, 这学期主要是 Anna Chu 老师和各位老师家长练习交流各种风格厨艺。下面是辛玥敏撰写的厨艺兴趣班课程介绍:

由于疫情严重, 中文学校的学生们不能聚在一起上课, 在这种情况下中文学校给居家的学生们增设了“Zoom 厨艺兴趣班”。旨在弘扬美食文化、丰富学生的生活经验, 增强他们的动手能力。

中文学校的厨艺课一直深受学生和家长们喜爱。现在的厨艺班一共有七位老师负责教授美食, 他们来自中国各地, 拿手菜也包罗万象, 几乎囊括八大菜系、二十八法, 煎、炒、蒸、炸、炖、焗、卤、煮等, 把“吃”这一博大精深的文化通过通俗易懂的讲解方式让孩子们迅速掌握。(教师作品图片)

教师们提前排好菜单, 每次课前几天老师会通知大家准备所需食材, 每周末傍晚大家就相聚在网络上, 一起备菜, 老师先讲好操作流程及注意事项, 孩子们在 Zoom 的另一端同步跟学。经过一番努力, 孩子们自己动手做的美味食物新鲜出炉啦! 只要是自己做的, 都可以称之为“最美味的食物”。隔着屏幕都能看到孩子们光盘后的喜悦。(孩子们作品展示)

在增加生活技能的同时孩子们的认知能力、动手操作以及互动能力都得到了很好的锻炼和发展, 让孩子们在参与的过程中学会很多生活常识。

最后, 家长把美味和视觉效果融为一体的菜品拍照上传到群里分享成功的喜悦。孩子们都十分高兴能学习到新的厨艺, 他们通过亲身实践做一道菜、做一顿饭, 深入了解做美食的乐趣并不断增强生活实践的能力。老师们每次都毫无保留的分享美食知识和生活小技巧。真的是很幸福的时光!

愿厨艺兴趣班伴随孩子们成长这一程, 让孩子们能从美食中发现趣味, 获得快乐与幸福! 这便是我们最大的初衷。敬请持续关注我们的美食课堂!

梅菜豬肉

老师: Anna Chu

我的梅菜豬肉水已經收乾了，關火悶十五到二十分鐘就行了

我再把青醬配方在這寫一下，松子 2 湯羹，（150 度 C 烤 4-5 分鐘），九層塔 100-150 克，起司粉 5-6 湯羹，鹽茶匙，橄欖油 一碗吃飯的飯碗，全部材料放 blender 打碎即可，九層塔記得要擦乾，如果青醬不夠鹹可以用起司粉調整鹹度。這道菜千萬別加鹽，而且一定要用老抽，不然會太鹹。

材料：五花肉一條，梅菜 1/4 包-1/5 包，小冰糖 10-12 顆，老抽 1-2 湯匙，薑十片，米酒白酒都行一湯匙，麻油一湯匙，白胡椒少許，糖少許。

1. 燒一鍋水放入薑片和白酒，水滾後放入五花肉燙五分鐘
2. 取出五花肉用冷水清洗一下，切塊狀。忘了說先把甜菜心清洗一下，把葉子裡的沙洗掉，切碎，放入碗中，加入少許糖，油醃一下。
3. 取一個帶蓋鍋，到油，放入另一半薑片爆香，再倒入淹過的梅菜心拌炒至香味出來，倒入切塊的五花肉煎至微焦。
4. 倒入老抽拌勻-冰糖伴至融化-白胡椒-麻油，一點點白酒也行拌勻。
5. 倒入水淹至完全能蓋肉塊。
6. 蓋上鍋蓋大火悶煮 8-10 分鐘，開蓋拌勻再悶 30-35 分鐘，中間開蓋幾次攪拌，讓肉都能充分吃到醬汁。
7. 悶完關火別開蓋，續悶 15 分鐘。要注意醬汁別焦了，每隻鍋不同，有些蒸發快。
8. 最後醬汁要悶到濃稠，油油亮亮的就是成功了。開蓋淋上少許麻油或香油拌勻，撒上蔥花就可上桌了。



Anna Chu



孙为清



WeiHong Michelle



赵临



Anna Chu



Anna Chu



赵临

海鮮焗飯

海鮮焗飯材料白醬部分：黃油 (butter) 蛋糕粉 (cake flour), 牛奶, 黑胡椒, 鹽。

海鮮飯材料：飯, 洋蔥, 兩三種自己喜歡的海鮮 (蛤蜊, 魚片, 蝦 (可買冷凍煮好的) 蟹肉棒, 魷魚, 墨魚... 選兩三種海鮮材料) 玉米粒或冷凍蔬菜, 蠔油, 起司絲。

烤十到十五分鐘, 如果上色不均勻, 可以關了烤箱再悶一下。



Weihong Michelle

玉米肉粒飯

老师: Anna Chu

玉米肉粒飯: ground pork 1 磅, 玉米醬 2 罐, 玉米粒一罐, 醬油, 糖, 玉米淀粉, 蛋, 大蒜, 麻油, 薑, 綠色花椰菜。

叉燒銷魂飯:

pork shoulder, 李錦記叉燒醬, 醬油, 麻油, 胡椒, 米酒 (白酒), 雞蛋, 菜心, 薑, 蜂蜜。

這罐頭放點火腿, 黑胡椒, 黃油, 打碎蒸



Anna Chu老师-01, 原料准备!



Weihong Michelle



赵临



熟的馬鈴薯一起下去煮, 就是玉米濃湯。

大家好, 等下五點上課, 請大家先把飯煮上, broccoli 先切好、薑切片, 菜心先洗好, 等下五點見。



Bin



辛玥敏



Irene